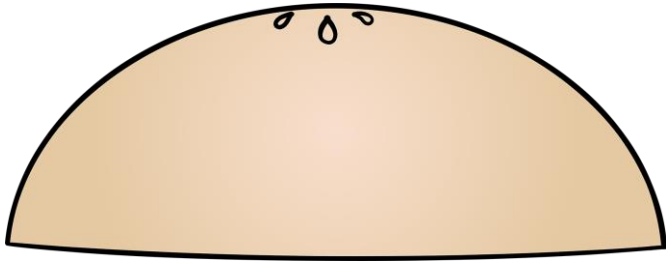



Bouw een (ham)burger!

Ik leer een verhaal uit een dagboek schrijven met de 'hamburger-techniek'.




Ik begin het verhaal op regel 1 met een opening. Bijvoorbeeld: Lief dagboek,



Ik sla een regel over en begin op regel 3 met wat er op een dag gebeurde.



Ik schrijf meer over wat er gebeurde, waar het gebeurde, wie erbij was en wat ik deed.



Ik schrijf over dat er iets helemaal mis is gegaan..



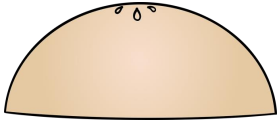
Ik schrijf hoe het is goed goedkomen, door wie dat komt en wat ik heb gedaan.



Ik sluit het verhaal af met een begroeting. Bijvoorbeeld: Tot morgen dagboek. Groetjes

Checklist

Ik leer een verhaal uit een dagboek schrijven met de 'hamburger-techniek'.



Opening



Op een dag gebeurde ...



Meer uitleg over wat er is gebeurd



Er ging iets helemaal mis



Het kwam weer goed



Afsluiting

Checklist

Ik controleer mijn geschreven tekst ook op:

- De woorden van de zinnen staan in de goede volgorde.
- Elke zin begint met een hoofdletter (als ik deze hoofdletter al geleerd heb met schrijven).
- Elke zin eindigt met een leesteken.
- De spelling van de woorden klopt.

→ . ! ?