

# OH KRAB!

Spelling oefenen - Groep 4 - José Schraven - Maand 1




# Copyright

Lettertype: Cinnamon cake ([www.teacherspayteachers.com](http://www.teacherspayteachers.com))


Achtergrond: [www.pixabay.com](http://www.pixabay.com)

Cliparts: [www.google.com](http://www.google.com) - zoekwoord: krab png





# OH KRAB!



Spelling oefenen - Groep 4 - José Schraven

DIT IS EEN LABEL VOOR OP DE  
BAK.  
HET DEEL IN HET VAK  
GEBRUIKEN.  
DIT ONDERSTE DEEL IS OVER.




# Benodigdheden


- Wisbordje: 1 per leerling
- Stift voor wisbordje: 1 per leerling
- Doekje voor wisbordje: 1 per leerling
  - Krab (verkrijgbaar bij Action)
  - Mand met schelpen
    - Krabkaarten
    - Woordkaarten

# Spelregels


- Zet de mand met schelpen op tafel
- Leg de woordkaarten op (de kop op) tafel
- Zet de krab op tafel (of op de grond)
- De jongste speler mag beginnen en legt de krabkaarten op een lange rij op tafel (of op de grond), zodat de krab er langs kan lopen. **Let op: je mag zelf kiezen wat de volgorde is van de krabkaarten.**
- Van de krabkaart waar de krab (het dichtste) bij stopt, wordt een **nieuw** woord van de woordkaart voorgelezen door de speler **links** van jou.
- Jij schrijft het woord met de categorieën op je wisbordje.
- De speler links van jou kijkt het woord en de categorieën na.
  - Is het woord **goed**? Gefeliciteerd! Je mag een schelp uitkiezen!
  - Is het woord **fout**? Helaas, je mag geen schelp uitkiezen.
- Zet een kruis door het woord op de woordkaart dat is geweest.
- Jullie spelen met de klok mee, de volgende speler is aan de beurt.
- Wie de meeste schelpen heeft aan het eind van het spel, is de winnaar!




krabkaart




krabkaart




krabkaart




krabkaart




krabkaart




krabkaart




krabkaart



krabkaart



# Woordkaart



1 - de strip

3 - het weer

7 - het schrift

1 = het plein

1 - het park

3 - de scheur

7 - de herfst

7 - de markt

1 - ik schijn

2 - is zacht

2 - is recht

2 - de knecht


1 - is weg

5 - is lang


1 - de berg

2 - een vrucht







# Woordkaart




5 - is bang	6 - is taai	1 - is duur	1 - de slurf
7 - een straat	3 - de kleur	4 - de stank	2 - ik zucht
5 - ik zing	7 - het feest	1 - de klas	2 - de jacht
1 - de zalm	4 - ik denk	6 - een haai	3-3 - de voordeur
1 - ik schrik	8 - de sneeuw	7 - is zwart	1 - de storm




# Woordkaart



2 - de kracht	1 - een trein	8 - is nieuw	4 - een plank
1 - de schroef	6 - ik draai	7 - is vast	4 - ik wenk
7 - de kreeft	3 - ik smeer	1 - de slurf	2-7 - de wachtpost
1 - de fiets	3 - de deur	2 - is dicht	4 - de pink
3 - het oor	7 - het fruit	4-1 - is dankbaar	1 - de wolk



# Woordkaart



1 - ik kijk

7 - de ruit

1 - de stroop

3 - de geur

2 - het vocht

4 - de stronk

1-3 - een ijsbeer

8 - de meeuw

7 - de plant

4 - is slank

1 - de kerk


1 - de schuur

2 - de macht


3-7 - een zeurpiet

5 - de wang

1 - is dwars



# Woordkaart



2 - het licht

1 - de storm

1 - de teil

4 - is flink

2-1 - het wachthuis

7 - de borst

5 - ik breng

1 - de pauw

2 - is acht

7 - is oud

1 - het schaap

3-1 - is voorbij

2 - hij vecht


8 - een leeuw

4-1 - is dankbaar


7 - de geit

7 - het kind

1 - is dwars



# Woordkaart



1 - is steil

3 - ik speur

1 - is stijf

1-1 - de schroefdrop

4 - een vonk

2-1 - is dichtbij

3 - het eerste

6 - is mooi

4 - de bank

4 - is flink

4 - een plank


4 - ik stink

5 - een kring


1 - ik snurk

1 - een zwerm

3 - een scheur



# Woordkaart



2 - ik zucht

4 - ik drink

3-7 - het speerpunt

1 - de klei

3 - de beer

3 - de koorts

3 - de peer

3-1 - de schoorsteen

3-7 - de poort

2 - is dicht

1 - de prijs


1-1 - het melkglas

3-7 - het keerpunt


8 - de kieuw

1-1 - de korfbal

2 - de nacht



# Woordkaart



2 - ik wacht

4 - is mank

3-7 - de kleurplaat

1 - is klein

1-1 - het schelpdier

1 - ik span

1 - het zeil

1 - een dolk

4 - de bink

2 - is slecht

1-4 - de schoolbank

5 - een ring

4 - is mank

2 - de vacht

5 - ik breng

3 - de kleur