



Hallo wereld-recept




Ik leer een recept (stappenplan) in de juiste volgorde leggen.

- 1. Leg alle stukjes papier op tafel.*
- 2. Bekijk de stukjes papier en lees wat je kan lezen.*
- 3. Leg de stukjes papier in de juiste volgorde.*
- 4. Bekijk en lees de stukjes om te controleren of de volgorde klopt.*
- 5. Plak de stukjes papier hieronder op.*
- 6. Beantwoord daarna de vragen op de achterkant van dit blad.*




Hallo wereld-recept



Groep 3 - Taaltekening

Hoe ziet jouw gezicht eruit als jij dit gerecht gaat eten?

Hallo wereld-recept



Groep 4 – Zelf schrijven

Hoe ziet jouw gezicht eruit als jij dit gerecht gaat eten?

A large, empty, rounded rectangular box with a wavy border, intended for drawing or writing a response to the question above.

Maak de zin af met minimaal 5 woorden. Denk eerst na in je hoofd wat je zou willen zeggen, schrijf het dan op.

Dit gerecht lijkt mij _____ lekker, omdat

Three horizontal dashed lines provided for writing the answer to the sentence above.