




# Fish o Fish






Kleine buur en grote buur oefenen  
tot en met 50





# Spelregels

1. Kies het getallengebied waarmee geoefend gaat worden.
2. Leg de strook op het midden van het wisbordje.
3. Hengel een vis uit de vissenkom en benoem het getal. Is dit een kleine of grote buur van een van de getallen van de strook? Schrijf het op de juiste plek.
4. Een kleine en grote buur compleet van een getal van de strook? Je hebt een visje verdient!
5. Bij de lege stroken vul je zelf getallen in en speel je daarmee het spel volgens de spelregels.



kleine en  
grote  
buur

kleine en  
grote  
buur

kleine en  
grote  
buur

kleine en  
grote  
buur

6

4

7

1

3

7

2

8

2

9

3

5

9

1

6

4

kleine en  
grote  
buur

kleine en  
grote  
buur

kleine en  
grote  
buur

kleine en  
grote  
buur

5

1

3

9

9

6

8

7

4

8

2

1

3

2

4

5

kleine en  
grote  
buur



kleine en  
grote  
buur




kleine en  
grote  
buur



kleine en  
grote  
buur





kleine en  
grote  
buur

kleine en  
grote  
buur

kleine en  
grote  
buur

kleine en  
grote  
buur

15

14

12

19

18

11

18

14

13

19

16

11

16

17

15

13

kleine en  
grote  
buur

kleine en  
grote  
buur

kleine en  
grote  
buur

kleine en  
grote  
buur

16

11

13

19

15

12

16

15

19

14

18

17

13

17

12

11



kleine en  
grote  
buur



kleine en  
grote  
buur



kleine en  
grote  
buur



kleine en  
grote  
buur



--

--

--

--

--

--

--

--

--

--

--












--

--

--

--

--



kleine en  
grote  
buur

kleine en  
grote  
buur

kleine en  
grote  
buur

kleine en  
grote  
buur

29

26

25

28

27

21

22

23

25

28

29

27

24

23

26

21

kleine en  
grote  
buur



kleine en  
grote  
buur



kleine en  
grote  
buur



kleine en  
grote  
buur



26

29

21

24

22

25

27

29

23

26

22

23

21

24

25

27

kleine en  
grote  
buur



kleine en  
grote  
buur














kleine en  
grote  
buur



kleine en  
grote  
buur





kleine en  
grote  
buur

kleine en  
grote  
buur

kleine en  
grote  
buur

kleine en  
grote  
buur

31

36

37

39

32

33

35

36

39

37

31

38

38

35

33

34

kleine en  
grote  
buur



kleine en  
grote  
buur



kleine en  
grote  
buur



kleine en  
grote  
buur



37

33

32

34

34

39

38

35

36

34

31

37

32

31

39

32



kleine en  
grote  
buur



kleine en  
grote  
buur




kleine en  
grote  
buur



kleine en  
grote  
buur





31.

30.

36.

32.

37.

33.

38.

34.

39.

35.

40.

kleine en  
grote  
buur



kleine en  
grote  
buur



kleine en  
grote  
buur



kleine en  
grote  
buur



47

44

49

45

43

41

45

47

41

46

48

44

44

48

42

49

kleine en  
grote  
buur



kleine en  
grote  
buur



kleine en  
grote  
buur



kleine en  
grote  
buur



43

48

42

47

49

41

46

44

45

43

47

41

42

44

49

46

kleine en  
grote  
buur



kleine en  
grote  
buur













kleine en  
grote  
buur




kleine en  
grote  
buur







Om een mooie grote visserkom te krijgen, kun je deze op posterformaat printen.



Deze vissenkom is voor de kinderen die het spel spelen om hun verdiende vissen in te bewaren. Printen op A4 formaat zou voldoende moeten zijn.





Deze vissenkom is voor de kinderen die het spel spelen om hun verdiende vissen in te bewaren. Printen op A4 formaat zou voldoende moeten zijn.